

## DÉCLARATION

Le présent document a pour but de vous informer des coûts et frais prévus associés à nos services et aux instruments financiers que vous détenez. En vertu de la loi, ces renseignements doivent vous être communiqués. Nous vous recommandons de les lire afin d'être en mesure de prendre une décision éclairée en matière d'investissement. Il ne s'agit pas d'un document de marketing. Il n'est pas non plus destiné à vous donner des conseils juridiques, fiscaux, comptables, financiers ou en matière de placement, ni tout autre conseil professionnel sur quelque question que ce soit, et ne devrait pas être utilisé à ce titre. Si vous le jugez nécessaire, vous devriez solliciter des conseils professionnels, notamment des conseils fiscaux, juridiques, financiers et comptables. Ce document ainsi que les énoncés aux présentes ne constituent ni une offre ni une sollicitation d'achat ou de vente des produits, financiers ou autres, ou des services mentionnés et ne devraient pas être interprétés comme tels.

Les coûts et frais prévus indiqués dans le document sont fondés sur des coûts réels engagés précédemment, à moins que cette information ne soit pas disponible. Dans ce cas, nous effectuons une estimation raisonnable des coûts. Étant donné que les coûts et frais prévus ne sont qu'une estimation, le montant que vous devez payer peut être différent des montants indiqués dans le présent document. Selon les circonstances, la différence pourrait être considérable.

Les coûts et frais qui doivent être payés en monnaie étrangère peuvent varier en raison de la fluctuation des taux de conversion des devises applicables au moment pertinent.

Vous ne devez pas vous fier à ces renseignements pour la communication de vos propres coûts et frais (s'il y a lieu). Vos propres obligations, par exemple la méthode employée pour calculer les montants des coûts et des frais et ce qui devrait être inclus ou exclu, peuvent différer de celles indiquées dans le présent document. Vous ne devez pas distribuer ce document à des tiers tels que vos clients.

Les opérations sur titres, les instruments financiers et les stratégies mentionnés aux présentes pourraient ne pas convenir à tous les investisseurs. Vous seul avez la responsabilité de décider si un placement ou une transaction vous convient, en fonction de vos objectifs de placement, de votre situation financière et de votre tolérance à l'égard du risque. Si vous le jugez nécessaire, vous devez solliciter des conseils professionnels indépendants pour vérifier les conséquences juridiques, fiscales, comptables, réglementaires, en matière de placement ou autres avant d'effectuer un placement ou une opération.

Sous réserve des dispositions légales en vigueur, nous nous dégageons de toute responsabilité ou obligation contractuelle, délictuelle (notamment par négligence), en equity ou autre à l'égard des pertes ou des dommages découlant de la fiabilité accordée au présent document ou de son utilisation de quelque manière que ce soit.

Ces renseignements sur les coûts et les frais seront mis à jour périodiquement en fonction des coûts réels engagés afin que l'estimation des coûts et frais des produits offerts soit plus juste. Nous nous réservons le droit de mettre à jour les renseignements aux présentes comme nous le jugerons nécessaire.

## Renseignements sur les coûts et frais connexes

Vous trouverez ci-dessous les coûts et frais totaux associés aux instruments financiers ainsi qu'aux services de placement et auxiliaires recommandés ou commercialisés par Bank of Montreal Ireland PLC (ci-après, « nous », « notre » ou « nos », selon le contexte). À votre demande et si la loi en vigueur l'exige, nous fournirons une ventilation détaillée de tels coûts et frais.

Les termes clés utilisés aux présentes, à moins d'être définis autrement, ont le sens qui leur est donné dans les modalités de notre programme commercial de l'Europe.

### 1. Définitions

Aux fins du présent document :

- (a) « lois applicables » désigne les lois, règlements, règles, instructions générales, us et coutumes et interprétations émanant d'un organisme de réglementation compétent;
- (b) « instrument financier » a le sens qui lui est attribué à la section C de l'annexe I de la directive MiFID II;
- (c) « MiFID II » s'entend de la directive 2014/65/UE et du règlement n° 600/2014 du Parlement européen et du Conseil du 15 mai 2014, et de toute législation, loi déléguée (directive ou règlement) ou norme technique – établie dans le cadre de la directive ou sous son régime – de mise en œuvre applicable de l'UE;
- (d) « organismes de réglementation » désigne tout organisme gouvernemental, commission des valeurs mobilières, bourse, organisme d'autoréglementation, marché, chambre de compensation ou association de courtiers en valeurs compétent, canadien ou étranger, ou toute personne autorisée par la loi ou autrement à s'acquitter d'obligations réglementaires en plus ou au lieu de ce qui précède;
- (e) « mises en pension » à le sens qui lui est attribué au paragraphe 3(9) du règlement relatif à la transparence des opérations de financement sur titres et de la réutilisation (*Securities Financing Transactions Régulation* de l'UE);
- (f) « *Securities Financing Transactions Régulation* » s'entend du règlement (UE) n° 2015/2365 du Parlement européen et du Conseil du 25 novembre 2015 sur la transparence des opérations de financement sur titres et de la réutilisation, et du règlement modificatif (UE) n° 648/2012.

### 2. Services de prise ferme et de placement

Lorsque nous vous offrons des services de prise ferme ou de placement, les frais liés à ces services sont détaillés dans un document distinct tel que l'entente, l'offre de souscription ou le document relatif à l'opération pertinent.

### 3. Des Services de Recherche

Les coûts et frais s'appliqueront comme indiqué sous l'Article 50 du RÈGLEMENT DÉLÉGUÉ (UE) 2017/565 DE LA COMMISSION du 25 avril 2016. Vous devez payer toutes les frais pour les services de recherche, y compris les taxes exigibles, conformément à tous contrats de recherche spécifique que vous avez exécutée.

### 4. Opérations sur mesure / produits structurés

Nous pourrions vous fournir séparément des renseignements sur mesure concernant les coûts et les frais associés à des opérations en particulier, par exemple des produits structurés

négociés sur une longue période. Le cas échéant, veuillez ne pas tenir compte des renseignements concernant les coûts et les frais fournis dans le présent document et vous fier plutôt à ces renseignements sur mesure.

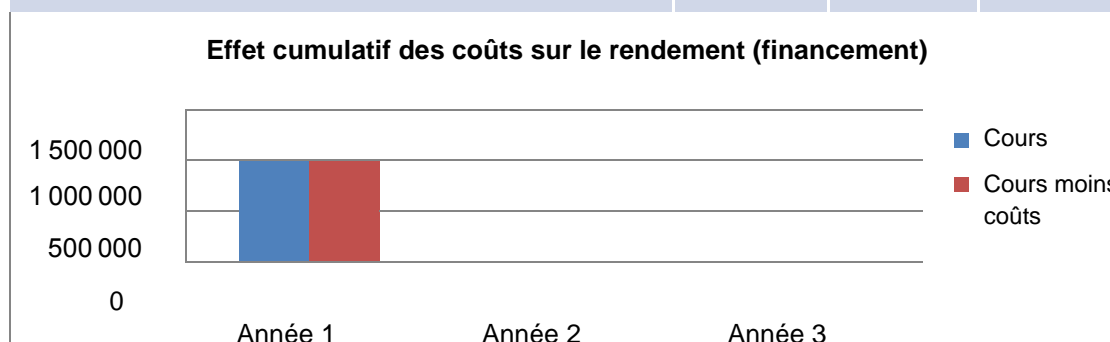
## **5. Produits négociés**

Les coûts et les frais présentés ci-après reflètent les frais minimums et maximums indicatifs qui s'appliquent à un service ou à un produit en particulier relativement aux instruments financiers que nous négocions avec vous. Les frais minimums et maximums réels pourraient être considérablement différents.

## ACTIONS AU COMPTANT

Le tableau ci-dessous présente les coûts dans des conditions normales du marché associés à des opérations d'une valeur de 1 000 000 \$. Dans notre calcul des coûts intégrés associés à l'instrument financier, nous révélons la différence entre notre coût estimatif ou la « juste valeur » et le prix estimatif que nous prévoyons que vous paierez, et ce, conformément à nos obligations réglementaires. Dans notre calcul de la juste valeur ou de ce qu'il nous en coûte, nous avons estimé le prix que nous recevrons [pour protéger notre position] dans une opération ordonnée sur le marché principal (ou le marché le plus avantageux) à la date du calcul et dans les conditions actuelles du marché (c.-à-d. un prix de sortie), que ce prix soit directement observable ou estimé au moyen d'une autre technique d'évaluation.

Types de coûts	Montant (\$)*		Pourcentage (%)	
	Minimum	Maximum	Minimum	Maximum
Coûts associés aux services de placement	0 \$	45,000\$	0 %	4.5%
Paiements à des tiers	0 \$	0 \$	0 %	0 %
Coûts associés à l'instrument financier	0 \$	45,000\$	0 %	0, %
<b>Total des coûts et des frais</b>	<b>0 \$</b>	<b>45,000\$</b>	<b>0 %</b>	<b>4.5%</b>



Le tableau ci-dessus illustre l'effet cumulatif des coûts et frais maximums totaux applicables aux opérations d'une valeur de 1 000 000 \$ sur une période de trois ans, mais comme les coûts sont appliqués au moment de l'exécution, tout rendement du capital investi dégagé par la suite sera soumis aux fluctuations ultérieures du marché. Comme une partie des coûts et des frais totaux engagés peut représenter un montant en monnaie étrangère, les coûts de conversion seront appliqués selon le taux de change en vigueur.

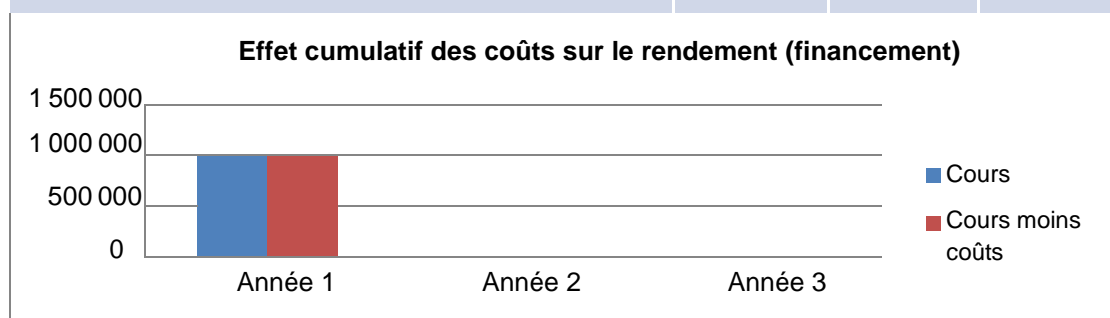
## FINANCEMENT PAR ACTIONS

Le tableau ci-dessous présente les coûts dans des conditions normales du marché associés à des opérations d'une valeur de 1 000 000 \$. Dans notre calcul des coûts intégrés associés à l'instrument financier, nous révélons la différence entre notre coût estimatif ou la « juste valeur » et le prix estimatif que nous prévoyons que vous paierez, et ce, conformément à nos obligations réglementaires. Dans notre calcul de la juste valeur ou de ce qu'il nous en coûte, nous avons estimé le prix que nous recevrons [pour protéger notre position] dans une opération ordonnée sur le marché principal (ou le

marché le plus avantageux) à la date du calcul et dans les conditions actuelles du marché (c.-à-d. un prix de sortie), que ce prix soit directement observable ou estimé au moyen d'une autre technique d'évaluation.

\* Les coûts sont calculés au mieux des possibilités, car les données historiques ne sont pas toujours disponibles.

Types de coûts	Montant (\$)*		Pourcentage (%)	
	Minimum	Maximum	Minimum	Maximum
Coûts associés aux services de placement	0 \$	0 \$	0 %	0 %
Paiements à des tiers	0 \$	0 \$	0 %	0 %
<b>Coûts associés à l'instrument financier</b>	<b>1 500 \$</b>	<b>5 500 \$</b>	<b>0,15 %</b>	<b>0,55 %</b>
<b>Total des coûts et des frais</b>	<b>1 500 \$</b>	<b>5 500 \$</b>	<b>0,15 %</b>	<b>0,55 %</b>

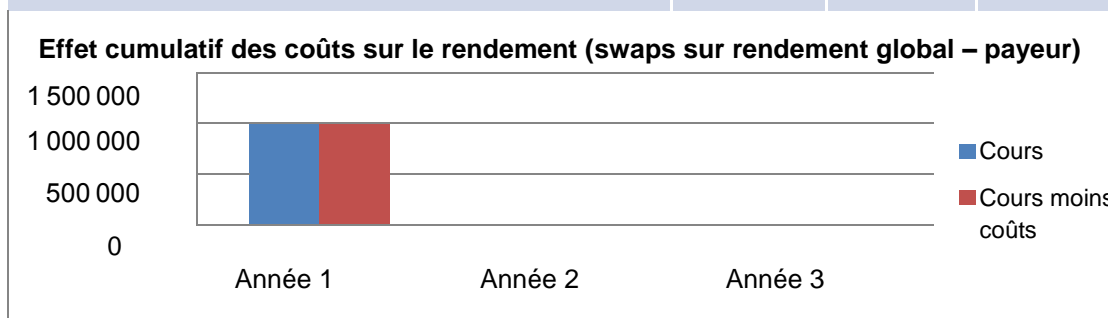


Le tableau ci-dessus illustre l'effet cumulatif des coûts et frais maximums totaux applicables aux opérations d'une valeur de 1 000 000 \$ sur une période de trois ans, mais comme les coûts sont appliqués au moment de l'exécution, tout rendement du capital investi dégagé par la suite sera soumis aux fluctuations ultérieures du marché. Comme une partie des coûts et des frais totaux engagés peut représenter un montant en monnaie étrangère, les coûts de conversion seront appliqués selon le taux de change en vigueur.

### SWAPS SUR RENDEMENT GLOBAL (PAYEUR)

Le tableau ci-dessous présente les coûts dans des conditions normales du marché associés à des opérations d'une valeur de 1 000 000 \$. Dans notre calcul des coûts intégrés associés à l'instrument financier, nous révélons la différence entre notre coût estimatif ou la « juste valeur » et le prix estimatif que nous prévoyons que vous paierez, et ce, conformément à nos obligations réglementaires.

Types de coûts	Montant (\$)*		Pourcentage (%)	
	Minimum	Maximum	Minimum	Maximum
Coûts associés aux services de placement	0 \$	0 \$	0 %	0 %
Paiements à des tiers	0 \$	0 \$	0 %	0 %
<b>Coûts associés à l'instrument financier</b>	<b>2 500 \$</b>	<b>6 500 \$</b>	<b>0,25 %</b>	<b>0,65 %</b>
<b>Total des coûts et des frais</b>	<b>2 500 \$</b>	<b>6 500 \$</b>	<b>0,25 %</b>	<b>0,65 %</b>



Le tableau ci-dessus illustre l'effet cumulatif des coûts et frais maximums totaux applicables aux opérations d'une valeur de 1 000 000 \$ sur une période d'un an, mais comme les coûts sont appliqués au moment de l'exécution, tout rendement du capital investi dégagé par la suite sera soumis aux fluctuations ultérieures du marché. Comme une partie des coûts et des frais totaux engagés peut représenter un montant en monnaie étrangère, les coûts de conversion seront appliqués selon le taux de change en vigueur.

### SWAPS SUR RENDEMENT GLOBAL (RECEVEUR)

Le tableau ci-dessous présente les coûts dans des conditions normales du marché associés à des opérations d'une valeur de 1 000 000 \$. Dans notre calcul des coûts intégrés associés à l'instrument financier, nous révélons la différence entre notre coût estimatif ou la « juste valeur » et le prix estimatif que nous prévoyons que vous paierez, et ce, conformément à nos obligations réglementaires.

Types de coûts	Montant (\$)*		Pourcentage (%)	
	Minimum	Maximum	Minimum	Maximum
Coûts associés aux services de placement	0 \$	0 \$	0 %	0 %
Paiements à des tiers	0 \$	0 \$	0 %	0 %
<b>Coûts associés à l'instrument financier</b>	<b>1 000 \$</b>	<b>4 000 \$</b>	<b>0,10 %</b>	<b>0,40 %</b>
<b>Total des coûts et des frais</b>	<b>1 000 \$</b>	<b>4 000 \$</b>	<b>0,10 %</b>	<b>0,40 %</b>

**Effet cumulatif des coûts sur le rendement (swaps sur rendement global – receveur)**

Année	Cours (Yield)	Cours moins coûts (Yield minus costs)
Année 1	~1 100 000 \$	~900 000 \$
Année 2	~1 200 000 \$	~1 000 000 \$
Année 3	~1 300 000 \$	~1 100 000 \$

Le tableau ci-dessus illustre l'effet cumulatif des coûts et frais maximums totaux applicables aux opérations d'une valeur de 1 000 000 \$ sur une période de trois ans, mais comme les coûts sont appliqués au moment de l'exécution, tout rendement du capital investi dégagé par la suite sera soumis aux fluctuations ultérieures du marché. Comme une partie des coûts et des frais totaux engagés peut représenter un montant en monnaie étrangère, les coûts de conversion seront appliqués selon le taux de change en vigueur.

## OBLIGATIONS

### OBLIGATIONS À TAUX FIXE/FLOTTANT/VARIABLE

Le tableau ci-dessous présente les coûts dans des conditions normales du marché associés à des opérations d'une valeur de 1 000 000 \$. Dans notre calcul des coûts intégrés associés à l'instrument financier, nous révélons la différence entre notre coût estimatif ou la « juste valeur » et le prix estimatif que nous prévoyons payer, et ce, conformément à nos obligations réglementaires.

Types de coûts	Montant (\$)*		Pourcentage (%)	
	Minimum	Maximum	Minimum	Maximum
Coûts associés aux services de placement	0 \$	0 \$	0 %	0 %
Paiements à des tiers	0 \$	0 \$	0 %	0 %
<b>Coûts associés à l'instrument financier</b>	<b>0,00 \$</b>	<b>7 500 \$</b>	<b>0 %</b>	<b>0,75 %</b>
<b>Total des coûts et des frais</b>	<b>0,00 \$</b>	<b>7 500 \$</b>	<b>0 %</b>	<b>0,75 %</b>

**Effet cumulatif des coûts sur le rendement (obligations)**

The chart illustrates the cumulative effect of costs on yield for bonds over three years. The Y-axis represents the amount in dollars, ranging from 0 to 1,500,000. The X-axis shows three years: Année 1, Année 2, and Année 3. A blue bar for 'Cours' (Yield) is shown for Année 1, reaching approximately 1,000,000. A red bar for 'Cours moins coûts' (Yield minus costs) is shown for Année 1, reaching approximately 1,000,000. No bars are shown for Année 2 and Année 3.

Le tableau ci-dessus illustre l'effet cumulatif des coûts et frais maximums totaux applicables aux opérations d'une valeur de 1 000 000 \$ sur une période de trois ans, mais comme les coûts sont appliqués au moment de l'exécution, tout rendement du capital investi dégagé par la suite sera soumis aux fluctuations ultérieures du marché. Comme une partie des coûts et des frais totaux engagés peut représenter un montant en monnaie étrangère, les coûts de conversion seront appliqués selon le taux de change en vigueur.

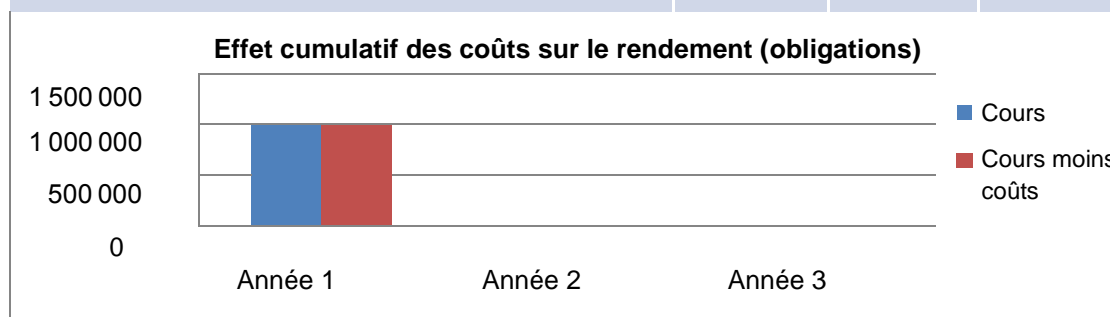
## DÉRIVÉS DE TAUX

### SWAPS DE MONNAIE UNIQUE

Le tableau ci-dessous présente les coûts dans des conditions normales du marché associés à des opérations d'une valeur nominale de 1 000 000 \$, l'option swap venant à échéance dans cinq ans. Dans notre calcul des coûts intégrés associés à l'instrument financier, nous révélons la différence entre notre coût estimatif ou la « juste valeur » et le prix estimatif que nous prévoyons que vous paierez, et ce, conformément à nos obligations réglementaires. [Dans notre calcul de la juste valeur ou de ce qu'il nous en coûte, nous avons estimé le prix que nous recevrons (pour protéger notre position) dans une opération ordonnée sur le marché principal (ou le marché le plus avantageux) à la date du calcul et dans les conditions actuelles du marché (c.-à-d. un prix de sortie), que ce prix soit directement observable ou estimé au moyen d'une autre technique d'évaluation.]



Types de coûts	Montant (\$)*		Pourcentage (%)	
	Minimum	Maximum	Minimum	Maximum
Coûts associés aux services de placement	0 \$	0 \$	0 %	0 %
Paiements à des tiers	0 \$	0 \$	0 %	0 %
<b>Coûts associés à l'instrument financier</b>	<b>0,00 \$</b>	<b>7 500 \$</b>	<b>0 %</b>	<b>0,75 %</b>
<b>Total des coûts et des frais</b>	<b>0,00 \$</b>	<b>7 500 \$</b>	<b>0 %</b>	<b>0,75 %</b>

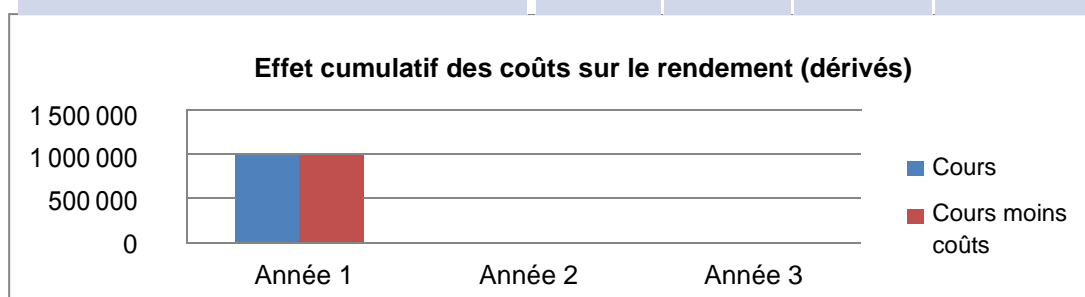


Le tableau ci-dessus illustre l'effet cumulatif des coûts et frais maximums totaux applicables aux opérations d'une valeur de 1 000 000 \$ sur une période de trois ans, mais comme les coûts sont appliqués au moment de l'exécution, tout rendement du capital investi dégagé par la suite sera soumis aux fluctuations ultérieures du marché. Comme une partie des coûts et des frais totaux engagés peut représenter un montant en monnaie étrangère, les coûts de conversion seront appliqués selon le taux de change en vigueur.

## SWAPS VARIABLES-VARIABLES DE DEVISES

Le tableau ci-dessous présente les coûts dans des conditions normales du marché associés à des opérations d'une valeur nominale de 1 000 000 \$. Dans notre calcul des coûts intégrés associés à l'instrument financier, nous révélons la différence entre notre coût estimatif ou la « juste valeur » et le prix estimatif que nous prévoyons que vous paierez, et ce, conformément à nos obligations réglementaires. Dans notre calcul de la juste valeur ou de ce qu'il nous en coûte, nous avons estimé le prix que nous recevrons (pour protéger notre position) dans une opération ordonnée sur le marché principal (ou le marché le plus avantageux) à la date du calcul et dans les conditions actuelles du marché (c.-à-d. un prix de sortie), que ce prix soit directement observable ou estimé au moyen d'une autre technique d'évaluation.

Types de coûts	Montant (\$)*		Pourcentage (%)	
	Minimum	Maximum	Minimum	Maximum
Coûts associés aux services de placement	0 \$	0 \$	0 %	0 %
Paiements à des tiers	0 \$	0 \$	0 %	0 %
<b>Coûts associés à l'instrument financier</b>	<b>0 \$</b>	<b>7 500 \$</b>	<b>0 %</b>	<b>0,75 %</b>
<b>Total des coûts et des frais</b>	<b>0 \$</b>	<b>7 500 \$</b>	<b>0 %</b>	<b>0,75 %</b>



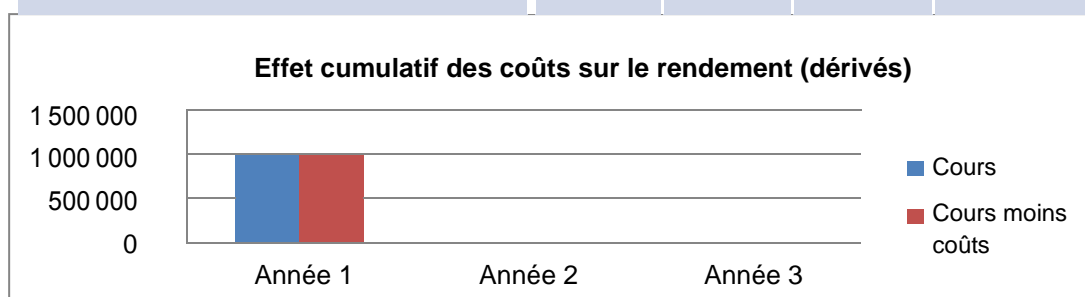
Le tableau ci-dessus illustre l'effet cumulatif des coûts et frais maximums totaux applicables aux opérations d'une valeur de 1 000 000 \$ sur une période de trois ans, mais comme les coûts sont appliqués au moment de l'exécution, tout rendement du capital investi dégagé par la suite sera soumis aux fluctuations ultérieures du marché. Comme une partie des coûts et des frais totaux engagés peut représenter un montant en monnaie étrangère, les coûts de conversion seront appliqués selon le taux de change en vigueur.

## SWAPS DE TAUX D'INTÉRÊT

Le tableau ci-dessous présente les coûts dans des conditions normales du marché associés à des opérations d'une valeur nominale de 1 000 000 \$. Dans notre calcul des coûts intégrés associés à l'instrument financier, nous révélons la différence entre notre coût estimatif ou la « juste valeur » et le prix estimatif que nous prévoyons que vous paierez, et ce, conformément à nos obligations réglementaires. Dans notre calcul de la juste valeur ou de ce qu'il nous en coûte, nous avons estimé le prix que nous recevrons (pour protéger notre position) dans une opération ordonnée sur le marché principal (ou le marché le plus avantageux) à la date du calcul et dans les conditions actuelles du marché (c.-à-d. un prix de sortie), que ce prix soit directement observable ou estimé au moyen d'une autre technique d'évaluation.

\* Les coûts sont calculés au mieux des possibilités, car les données historiques ne sont pas toujours disponibles.

Types de coûts	Montant (\$)*		Pourcentage (%)	
	Minimum	Maximum	Minimum	Maximum
Coûts associés aux services de placement	0 \$	0 \$	0 %	0 %
Paiements à des tiers	0 \$	0 \$	0 %	0 %
<b>Coûts associés à l'instrument financier</b>	<b>0 \$</b>	<b>7 500 \$</b>	<b>0 %</b>	<b>0,75 %</b>
<b>Total des coûts et des frais</b>	<b>0 \$</b>	<b>7 500 \$</b>	<b>0 %</b>	<b>0,75 %</b>

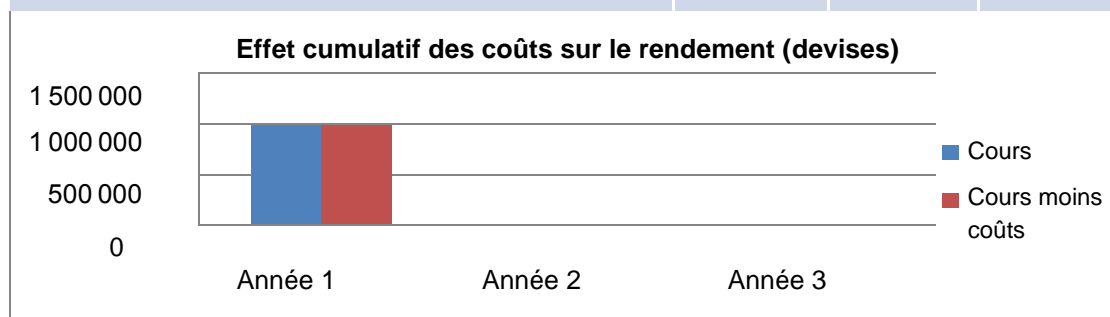


Le tableau ci-dessus illustre l'effet cumulatif des coûts et frais maximums totaux applicables aux opérations d'une valeur de 1 000 000 \$ sur une période de trois ans, mais comme les coûts sont appliqués au moment de l'exécution, tout rendement du capital investi dégagé par la suite sera soumis aux fluctuations ultérieures du marché. Comme une partie des coûts et des frais totaux engagés peut représenter un montant en monnaie étrangère, les coûts de conversion seront appliqués selon le taux de change en vigueur.

## COUVERTURE POUR ENTREPRISES – DEVICES

Le tableau ci-dessous présente les coûts dans des conditions normales du marché associés à des opérations d'une valeur nominale de 1 000 000 \$. Dans notre calcul des coûts intégrés associés à l'instrument financier, nous révélons la différence entre notre coût estimatif ou la « juste valeur » et le prix estimatif que nous prévoyons que vous paierez, et ce, conformément à nos obligations réglementaires. Dans notre calcul de la juste valeur ou de ce qu'il nous en coûte, nous avons estimé le prix que nous recevrons (pour protéger notre position) dans une opération ordonnée sur le marché principal (ou le marché le plus avantageux) à la date du calcul et dans les conditions actuelles du marché (c.-à-d. un prix de sortie), que ce prix soit directement observable ou estimé au moyen d'une autre technique d'évaluation.

Types de coûts	Montant (\$)*		Pourcentage (%)	
	Minimum	Maximum	Minimum	Maximum
Coûts associés aux services de placement	0 \$	0 \$	0 %	0 %
Paiements à des tiers	0 \$	0 \$	0 %	0 %
<b>Coûts associés à l'instrument financier</b>	<b>0,00 \$</b>	<b>20 000 \$</b>	<b>0 %</b>	<b>2 %</b>
<b>Total des coûts et des frais</b>	<b>0,00 \$</b>	<b>20 000 \$</b>	<b>0 %</b>	<b>2 %</b>

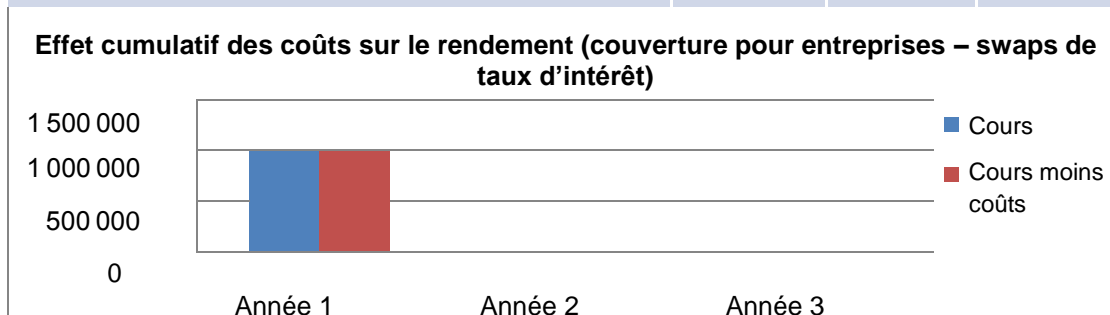


Le tableau ci-dessus illustre l'effet cumulatif des coûts et frais maximums totaux applicables aux opérations d'une valeur de 1 000 000 \$ sur une période de trois ans, mais comme les coûts sont appliqués au moment de l'exécution, tout rendement du capital investi dégagé par la suite sera soumis aux fluctuations ultérieures du marché. Comme une partie des coûts et des frais totaux engagés peut représenter un montant en monnaie étrangère, les coûts de conversion seront appliqués selon le taux de change en vigueur.

## COUVERTURE POUR ENTREPRISES – SWAPS DE TAUX D'INTÉRÊT

Le tableau ci-dessous présente les coûts dans des conditions normales du marché associés à des opérations d'une valeur nominale de 1 000 000 \$. Dans notre calcul des coûts intégrés associés à l'instrument financier, nous révélons la différence entre notre coût estimatif ou la « juste valeur » et le prix estimatif que nous prévoyons que vous paierez, et ce, conformément à nos obligations réglementaires. Dans notre calcul de la juste valeur ou de ce qu'il nous en coûte, nous avons estimé le prix que nous recevrons (pour protéger notre position) dans une opération ordonnée sur le marché principal (ou le marché le plus avantageux) à la date du calcul et dans les conditions actuelles du marché (c.-à-d. un prix de sortie), que ce prix soit directement observable ou estimé au moyen d'une autre technique d'évaluation.

Types de coûts	Montant (\$)*		Pourcentage (%)	
	Minimum	Maximum	Minimum	Maximum
Coûts associés aux services de placement	0 \$	0 \$	0 %	0 %
Paiements à des tiers	0 \$	0 \$	0 %	0 %
<b>Coûts associés à l'instrument financier</b>	<b>0,00 \$</b>	<b>7 500 \$</b>	<b>0 %</b>	<b>0,75 %</b>
<b>Total des coûts et des frais</b>	<b>0,00 \$</b>	<b>7 500 \$</b>	<b>0 %</b>	<b>0,75 %</b>



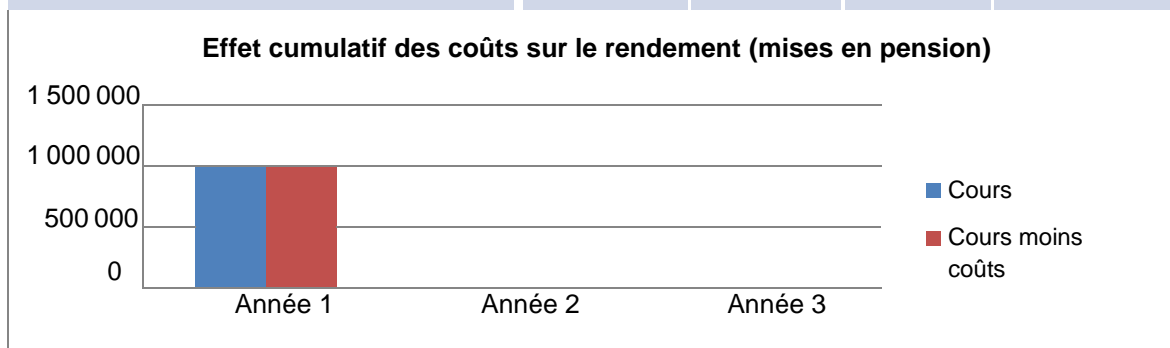
Le tableau ci-dessus illustre l'effet cumulatif des coûts et frais maximums totaux applicables aux opérations d'une valeur de 1 000 000 \$ sur une période de trois ans, mais comme les coûts sont appliqués au moment de l'exécution, tout rendement du capital investi dégagé par la suite sera soumis aux fluctuations ultérieures du marché. Comme une partie des coûts et des frais totaux engagés peut représenter un montant en monnaie étrangère, les coûts de conversion seront appliqués selon le taux de change en vigueur.

## MARCHÉ MONÉTAIRE

### MISES EN PENSION

Le tableau ci-dessous présente les coûts dans des conditions normales du marché associés à des opérations d'une valeur de 1 000 000 \$. Dans notre calcul des coûts intégrés associés à l'instrument financier, nous révélons la différence entre notre coût estimatif ou la « juste valeur » et le prix estimatif que nous prévoyons que vous paierez, et ce, conformément à nos obligations réglementaires.

Types de coûts	Montant (\$)*		Pourcentage (%)	
	Minimum	Maximum	Minimum	Maximum
Coûts associés aux services de placement	0 \$	0 \$	0 %	0 %
Paiements à des tiers	0 \$	0 \$	0 %	0 %
<b>Coûts associés à l'instrument financier</b>	<b>2 500 \$</b>	<b>50 000 \$</b>	<b>0,25 %</b>	<b>5 %</b>
<b>Total des coûts et des frais</b>	<b>2 500 \$</b>	<b>50 000 \$</b>	<b>0,25 %</b>	<b>5 %</b>



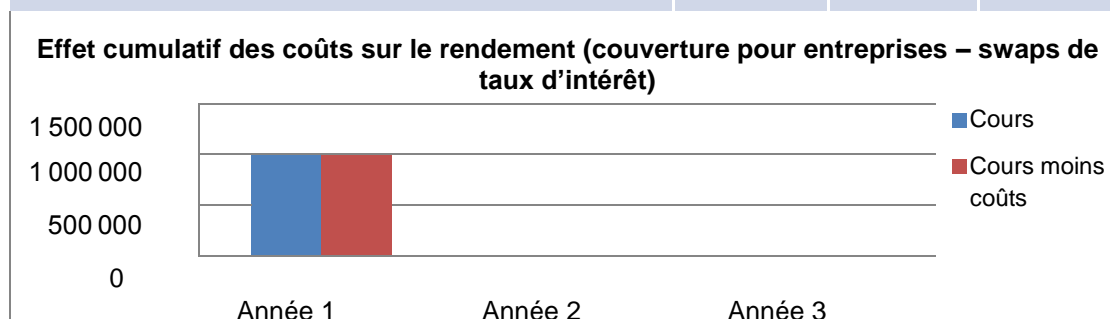
Le tableau ci-dessus illustre l'effet cumulatif des coûts et frais maximums totaux applicables aux opérations d'une valeur de 1 000 000 \$ sur une période de trois ans, mais comme les coûts sont appliqués au moment de l'exécution, tout rendement du capital investi dégagé par la suite sera soumis aux fluctuations ultérieures du marché. Comme une partie des coûts et des frais totaux engagés peut représenter un montant en monnaie étrangère, les coûts de conversion seront appliqués selon le taux de change en vigueur.

## OPÉRATIONS DE CHANGE

### SWAPS DE CHANGE / OPÉRATIONS À TERME SEC

Le tableau ci-dessous présente les coûts dans des conditions normales du marché associés à des opérations d'une valeur de 1 000 000 \$. Dans notre calcul des coûts intégrés associés à l'instrument financier, nous révélons la différence entre notre coût estimatif ou la « juste valeur » et le prix estimatif que nous prévoyons que vous paierez, et ce, conformément à nos obligations réglementaires. \* Les coûts sont calculés au mieux des possibilités, car les données historiques ne sont pas toujours disponibles.

Types de coûts	Montant (\$)*		Pourcentage (%)	
	Minimum	Maximum	Minimum	Maximum
Coûts associés aux services de placement	0 \$	0 \$	0 %	0 %
Paiements à des tiers	0 \$	0 \$	0 %	0 %
<b>Coûts associés à l'instrument financier</b>	<b>0,00 \$</b>	<b>20 000 \$</b>	<b>0 %</b>	<b>2 %</b>
<b>Total des coûts et des frais</b>	<b>0,00 \$</b>	<b>20 000 \$</b>	<b>0 %</b>	<b>2 %</b>



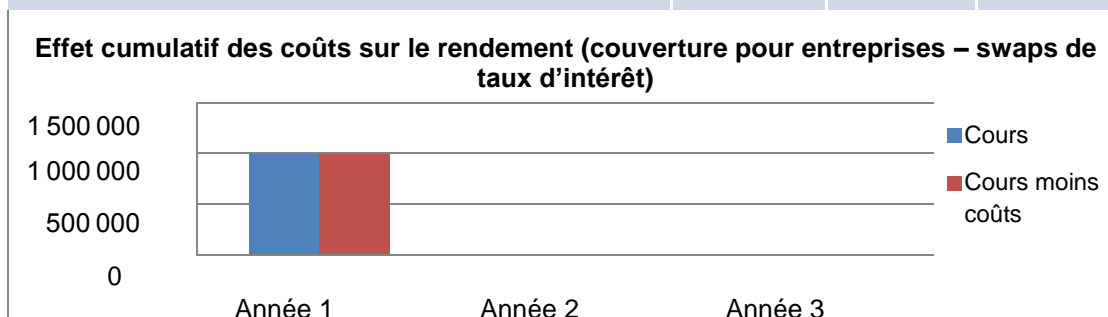
Le tableau ci-dessus illustre l'effet cumulatif des coûts et frais maximums totaux applicables aux opérations d'une valeur de 1 000 000 \$ sur une période de trois ans, mais comme les coûts sont appliqués au moment de l'exécution, tout rendement du capital investi dégagé par la suite sera soumis aux fluctuations ultérieures du marché. Comme une partie des coûts et des frais totaux engagés peut représenter un montant en monnaie étrangère, les coûts de conversion seront appliqués selon le taux de change en vigueur.

## PRODUITS DÉRIVÉS DE MARCHANDISES

### SWAPS DE MARCHANDISES

Le tableau ci-dessous présente les coûts dans des conditions normales du marché associés à des opérations d'une valeur de 1 000 000 \$. Dans notre calcul des coûts intégrés associés à l'instrument financier, nous révélons la différence entre notre coût estimatif ou la « juste valeur » et le prix estimatif que nous prévoyons que vous paierez, et ce, conformément à nos obligations réglementaires. Dans notre calcul de la juste valeur ou de ce qu'il nous en coûte, nous avons estimé le prix que nous recevrons [pour protéger notre position] dans une opération ordonnée sur le marché principal (ou le marché le plus avantageux) à la date du calcul et dans les conditions actuelles du marché (c.-à-d. un prix de sortie), que ce prix soit directement observable ou estimé au moyen d'une autre technique d'évaluation. \* Les coûts sont calculés au mieux des possibilités, car les données historiques ne sont pas toujours disponibles.

Types de coûts	Montant (\$)*		Pourcentage (%)	
	Minimum	Maximum	Minimum	Maximum
Coûts associés aux services de placement	0 \$	0 \$	0 %	0 %
Paiements à des tiers	0 \$	0 \$	0 %	0 %
<b>Coûts associés à l'instrument financier</b>	<b>0,00 \$</b>	<b>50 000 \$</b>	<b>0 %</b>	<b>5 %</b>
<b>Total des coûts et des frais</b>	<b>0,00 \$</b>	<b>50 000 \$</b>	<b>0 %</b>	<b>5 %</b>



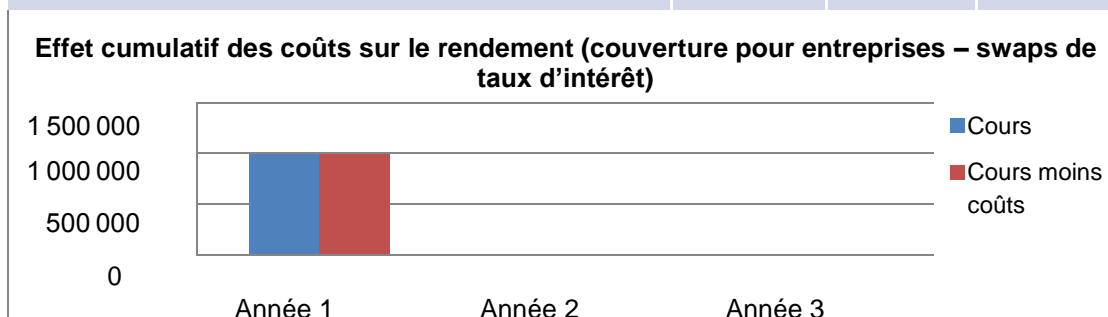
Le tableau ci-dessus illustre l'effet cumulatif des coûts et frais maximums totaux applicables aux opérations d'une valeur de 1 000 000 \$ sur une période de trois ans, mais comme les coûts sont appliqués au moment de l'exécution, tout rendement du capital investi dégagé par la suite sera soumis aux fluctuations ultérieures du marché. Comme une partie des coûts et des frais totaux engagés peut représenter un montant en monnaie étrangère, les coûts de conversion seront appliqués selon le taux de change en vigueur.

### SWAPS VARIABLES-VARIABLES DE MARCHANDISES

Le tableau ci-dessous présente les coûts dans des conditions normales du marché associés à des opérations d'une valeur de 1 000 000 \$. Dans notre calcul des coûts intégrés associés à l'instrument financier, nous révélons la différence entre notre coût estimatif ou la « juste valeur » et le prix estimatif que nous prévoyons que vous paierez, et ce, conformément à nos obligations réglementaires. Dans notre calcul de la juste valeur ou de ce qu'il nous en coûte, nous avons estimé le prix que nous recevrons [pour protéger notre position] dans une opération ordonnée sur le marché principal (ou le marché le plus avantageux) à la date du calcul et dans les conditions actuelles du marché (c.-à-d. un prix de sortie), que ce prix soit directement observable ou estimé au moyen d'une autre technique d'évaluation. \* Les coûts sont calculés au mieux des possibilités, car les données historiques ne sont pas toujours disponibles.



Types de coûts	Montant (\$)*		Pourcentage (%)	
	Minimum	Maximum	Minimum	Maximum
Coûts associés aux services de placement	0 \$	0 \$	0 %	0 %
Paiements à des tiers	0 \$	0 \$	0 %	0 %
<b>Coûts associés à l'instrument financier</b>	<b>0,00 \$</b>	<b>65 000 \$</b>	<b>0 %</b>	<b>6,5 %</b>
<b>Total des coûts et des frais</b>	<b>0,00 \$</b>	<b>65 000 \$</b>	<b>0 %</b>	<b>6,5 %</b>



Le tableau ci-dessus illustre l'effet cumulatif des coûts et frais maximums totaux applicables aux opérations d'une valeur de 1 000 000 \$ sur une période de trois ans, mais comme les coûts sont appliqués au moment de l'exécution, tout rendement du capital investi dégagé par la suite sera soumis aux fluctuations ultérieures du marché. Comme une partie des coûts et des frais totaux engagés peut représenter un montant en monnaie étrangère, les coûts de conversion seront appliqués selon le taux de change en vigueur.

#### **AUTRES COÛTS NON INCLUS DANS CE DOCUMENT D'INFORMATION**

Les coûts et frais connexes associés à d'autres services que nous offrons ou non dépassent la portée du présent document. Vous pouvez en discuter directement avec votre représentant des ventes ou votre directeur des relations d'affaires.

Vous pouvez également vous adresser au représentant des ventes pour toute demande de renseignements concernant les présentes.

COMMUNIQUEZ AVEC NOUS :

#### **Dublin :**

Bank of Montreal Ireland PLC, 2 Harbourmaster Place, IFSC Dublin 1

#### **Regulatory Disclosure Statement**

Bank of Montreal Ireland p.l.c est réglementée par la Central Bank of Ireland